

部門別大会結果一覧表

トリムフリー

成績	チーム名
1位G-1位	I Z U M I A
1位G-2位	若楠接骨院 S O
1位G-3位	I Z U M I B
2位G-1位	ふれあいクラブ
2位G-2位	若楠接骨院 T N
2位G-3位	S t i n g F
3位G-1位	フレンズ
3位G-2位	高木瀬 A
3位G-3位	s f i d a

レディース

成績	チーム名
1・2位G-1位	C i a o ! A
1・2位G-2位	I Z U M I L
1・2位G-3位	もくよう会 L
1・2位G-4位	C i a o ! B
3・4位G-1位	スパークス
3・4位G-2位	L U N D I
3・4位G-3位	F R E E D O M L

シルバー・ゴールド

成績	チーム名
1・2位G-1位	白石オニオンズ
1・2位G-2位	もくよう会
1・2位G-3位	I Z U M I
1・2位G-4位	S t i n g
3・4位G-1位	S e i w a
3・4位G-2位	西与賀フレッシュ
3・4位G-3位	S U M C O 「ゴールド」
3・4位G-4位	からつクラブ

スポレク

成績	チーム名
1位G-1位	高木瀬 S
1位G-2位	若楠接骨院
1位G-3位	F R E E D O M

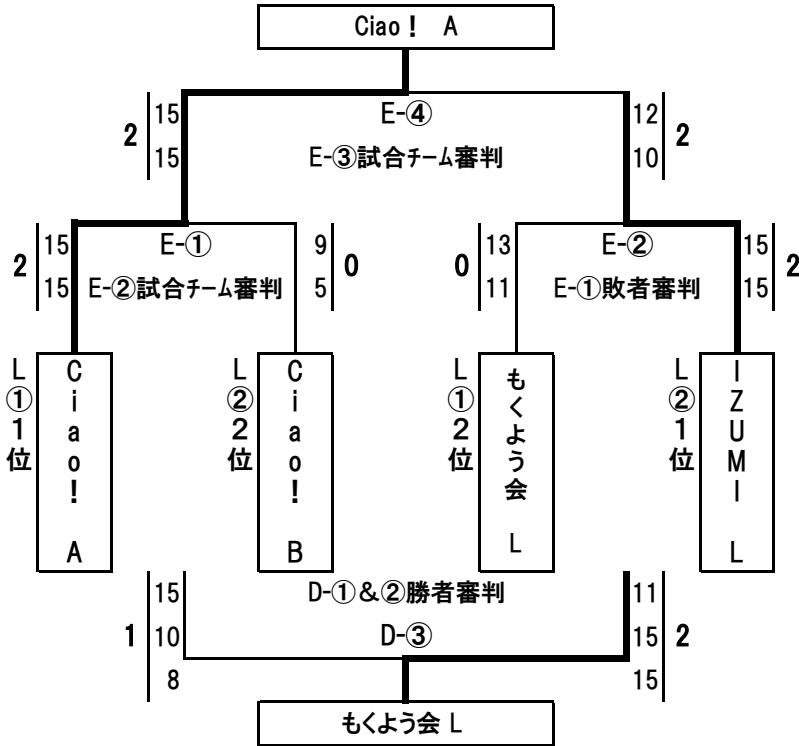
決勝トーナメント・リーグ

3セットマッチ(15・15・15)デュース有り

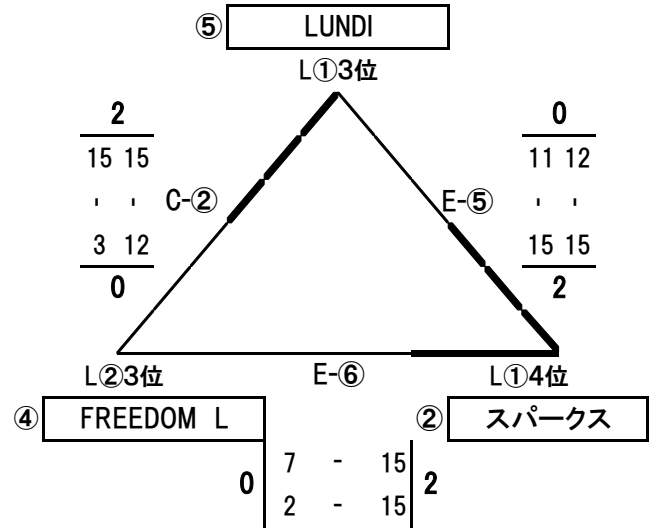
●審判は、指定のチームで行う(チーム横の番号)

レ デ ィ ー ス

1・2位グループ

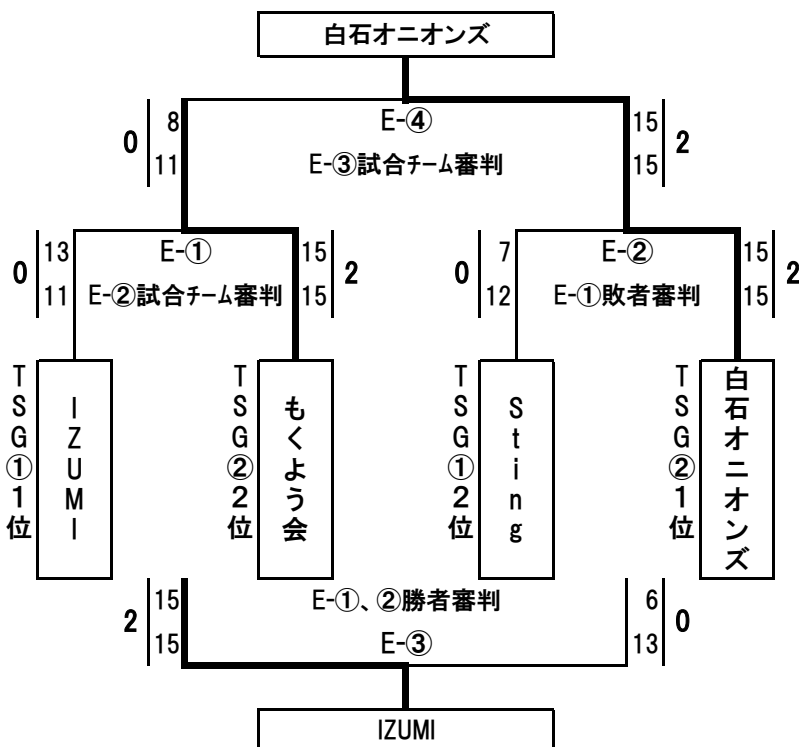


3・4位グループ

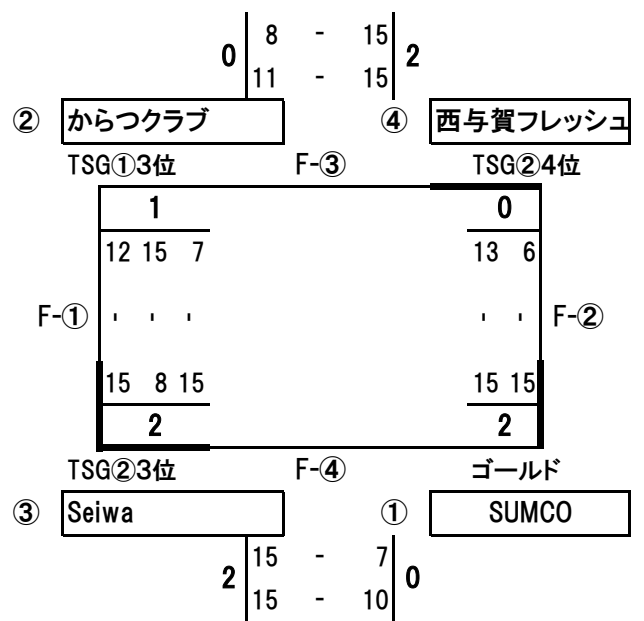


トリム・シルバー&ゴールド

1・2位グループ



3・4位グループ



※2-3位は得失点率で2位「西与賀フレッシュ」
3位「SUMCO」

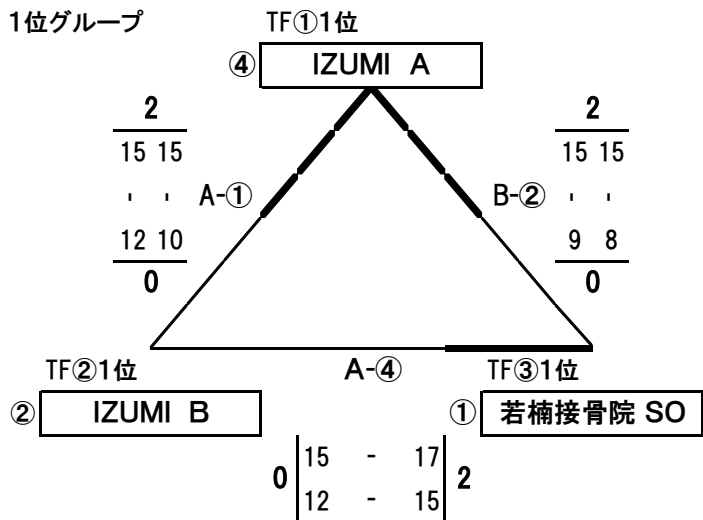
決勝リーグ

トリム・フリー

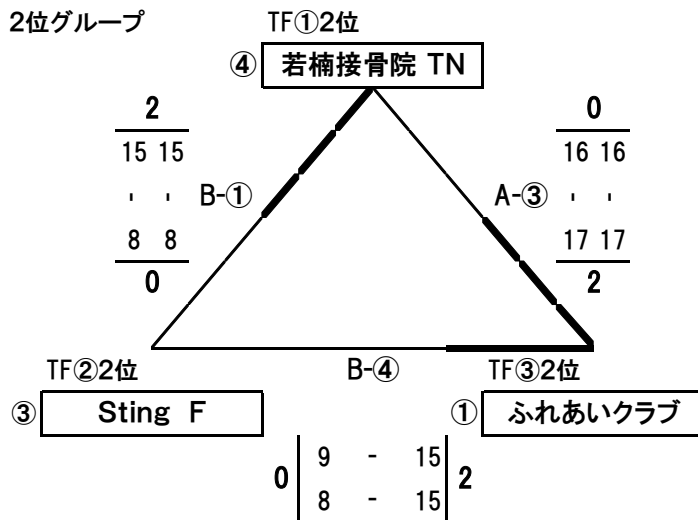
3セットマッチ(15・15・15)デュース有り

●審判は、指定のチームで行う(チーム横の番号)

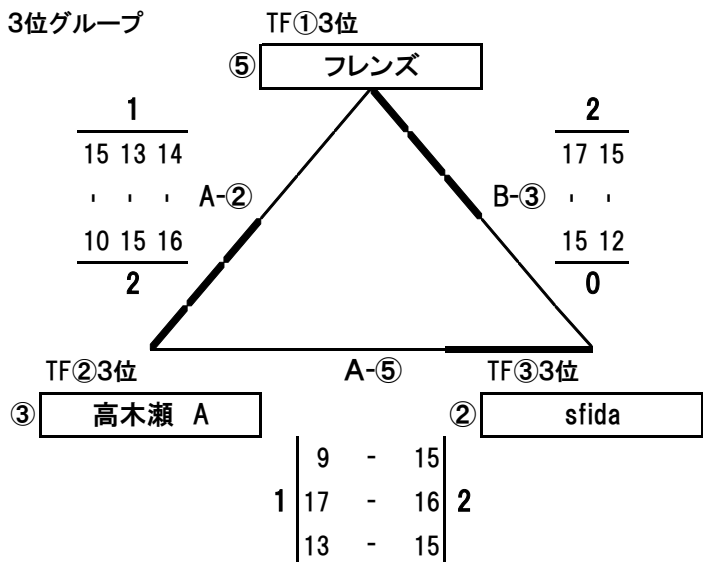
1位グループ



2位グループ

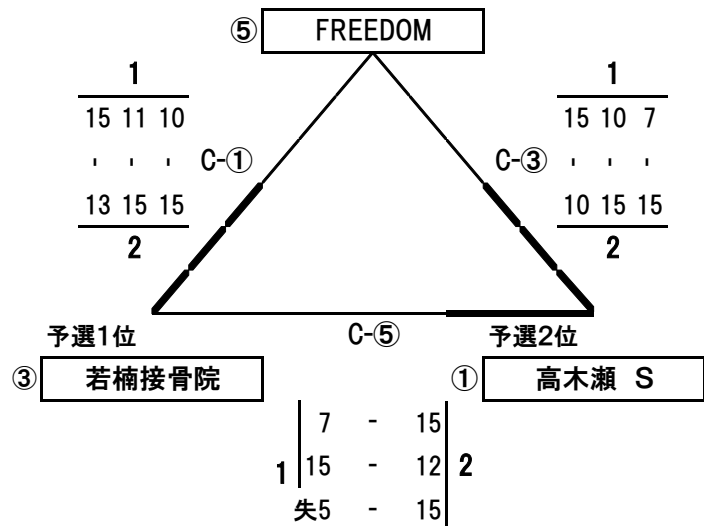


3位グループ



ス ポ レ ク




予選3位








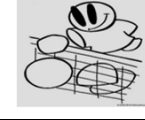
令和5年度ソフトバレー秋季大会結果表

トリムフリー 部門 予選リーグ結果表

(3セットマッチ15点・15点・15点 デュースあり チェンジコートあり)

TF-1 予選スコア表	若楠接骨院 TN	フレンズ	IZUMI A	勝点		セット率		得失点率		順位
				勝	負	得	失	得点	失点	
若楠接骨院 TN		通 2 [15 : 7 15 : 10] 0	通 0 [13 : 15 11 : 15] 2	3		1.000		1.149		2
				1	1	2	2	54	47	
フレンズ	通 0 [7 : 15 10 : 15] 2		通 0 [5 : 15 6 : 15] 2	2		0.000		0.467		3
				0	2	0	4	28	60	
IZUMI A	通 2 [15 : 13 15 : 11] 0	通 2 [15 : 5 15 : 6] 0		4		MAX		1.714		1
				2	0	4	0	60	35	




TF-2 予選スコア表	Sting F	高木瀬 A	IZUMI B	勝点		セット率		得失点率		順位
				勝	負	得	失	得点	失点	
Sting F		通 2 [15 : 9 15 : 8] 0	通 1 [17 : 16 12 : 15] 2	3		1.500		1.111		2
				1	1	3	2	70	63	
高木瀬 A	通 0 [9 : 15 8 : 15] 2		通 0 [10 : 15 12 : 15] 2	2		0.000		0.650		3
				0	2	0	4	39	60	
IZUMI B	通 2 [16 : 17 15 : 12] 1	通 2 [15 : 10 15 : 12] 0		4		4.000		1.226		1
				2	0	4	1	76	62	




TF-2 予選スコア表	sfida	若楠接骨院 SO	ふれあいクラブ	勝点		セット率		得失点率		順位
				勝	負	得	失	得点	失点	
sfida		通 0 [14 : 16 8 : 15] 2	通 0 [7 : 15 9 : 15] 2	2		0.000		0.623		3
				0	2	0	4	38	61	
若楠接骨院 SO	通 2 [16 : 14 15 : 8] 0		通 2 [17 : 15 12 : 15] 1	4		4.000		1.172		1
				2	0	4	1	75	64	
ふれあいクラブ	通 2 [15 : 7 15 : 9] 0	通 1 [15 : 17 15 : 12] 2		3		1.500		1.200		2
				1	1	3	2	72	60	




令和5年度ソフトバレー秋季大会結果表

トリムフリー 部門 決勝リーグ結果表

(3セットマッチ15点・15点・15点 デュースあり チェンジコートあり)

(TF)1位グループ スコア表	IZUMI A	IZUMI B	若楠接骨院 SO	勝点		セット率		得失点率		順位
				勝	負	得	失	得点	失点	
IZUMI A		通 2 [15 : 12 15 : 10 :] 0	通 2 [15 : 9 15 : 8 :] 0	4		MAX		1.538		1
				2	0	4	0	60	39	
IZUMI B	通 0 [12 : 15 10 : 15 0 : 0] 2		通 0 [15 : 17 12 : 15 :] 2	2		0.000		0.790		3
				0	2	0	4	49	62	
若楠接骨院 SO	通 0 [9 : 15 8 : 15 0 : 0] 2	通 2 [17 : 15 15 : 12 0 : 0] 0		3		1.000		0.860		2
				1	1	2	2	49	57	









(TF)2位グループ スコア表	若楠接骨院 TN	Sting F	ふれあいクラブ	勝点		セット率		得失点率		順位
				勝	負	得	失	得点	失点	
若楠接骨院 TN		通 2 [15 : 8 15 : 8 :] 0	通 0 [16 : 17 16 : 17 :] 2	3		1.000		1.240		2
				1	1	2	2	62	50	
Sting F	通 0 [8 : 15 8 : 15 0 : 0] 2		通 0 [9 : 15 8 : 15 :] 2	2		0.000		0.550		3
				0	2	0	4	33	60	
ふれあいクラブ	通 2 [17 : 16 17 : 16 0 : 0] 0	通 2 [15 : 9 15 : 8 0 : 0] 0		4		MAX		1.306		1
				2	0	4	0	64	49	




(TF)3位グループ スコア表	フレンズ	高木瀬 A	sfida	勝点		セット率		得失点率		順位
				勝	負	得	失	得点	失点	
フレンズ		通 1 [15 : 10 13 : 15 14 : 16] 2	通 2 [17 : 15 15 : 12 :] 0	3		1.500		1.088		1
				1	1	3	2	74	68	
高木瀬 A	通 2 [10 : 15 15 : 13 16 : 14] 1		通 1 [9 : 15 17 : 16 13 : 15] 2	3		1.000		0.909		2
				1	1	3	3	80	88	
sfida	通 0 [15 : 17 12 : 15 0 : 0] 2	通 2 [15 : 9 16 : 17 15 : 13] 1		3		0.667		1.028		3
				1	1	2	3	73	71	

令和5年度ソフトバレー秋季大会結果表

レディース 部門 予選リーグ結果表




(3セットマッチ15点・15点・15点 デュースあり チェンジコートあり)

L-1 予選スコア表	Ciao! A	スパークス	もくよう会 L	LUNDI	勝点		セット率		得失点率		順位
					勝	負	得	失	得点	失点	
Ciao! A		通 2 [16 : 14] [15 : 3] 0		通 2 [15 : 6] [12 : 15] 1 [15 : 3]	4	0	4.000		1.780		1
スパークス	通 0 [14 : 16] [3 : 15] 2 [0 : 0]		通 0 [6 : 15] [7 : 15] 2		2	0	0.000	4	1	73	
もくよう会 L		通 2 [15 : 6] [15 : 7] 0 [0 : 0]		通 2 [12 : 15] [15 : 10] 1 [16 : 14]	4	0	4.000		1.404		2
LUNDI	通 1 [6 : 15] [15 : 12] 2 [3 : 15]		通 1 [15 : 12] [10 : 15] 2 [14 : 16]		2	0	0.500	2	4	63	

L-2 予選スコア表	FREEDOM L	IZUMI L	Ciao! B		勝点		セット率		得失点率		順位
					勝	負	得	失	得点	失点	
FREEDOM L		通 0 [8 : 15] [6 : 15] 2	通 1 [15 : 8] [8 : 15] 2 [5 : 15]		2	0	0.250		0.618		3
IZUMI L	通 2 [15 : 8] [15 : 6] 0 [0 : 0]		通 2 [16 : 14] [15 : 7] 0		4	0	MAX		1.743		
Ciao! B	通 2 [8 : 15] [15 : 8] 1 [15 : 5]	通 0 [14 : 16] [7 : 15] 2 [0 : 0]			3	1	0.667	2	3	59	59

レディース 部門 3・4位決勝リーグ結果表









(3セットマッチ15点・15点・15点 デュースあり チェンジコートあり)









L-3・4位G 決勝スコア表	LUNDI	FREEDOM L	スパークス		勝点		セット率		得失点率		順位
					勝	負	得	失	得点	失点	
LUNDI		通 2 [15 : 3] [15 : 12] 0	通 0 [11 : 15] [12 : 15] 2		3	1	1.000		1.178		2
FREEDOM L	通 0 [3 : 15] [12 : 15] 2 [0 : 0]		通 0 [7 : 15] [2 : 15] 2		2	0	0.000	0	4	24	
スパークス	通 2 [15 : 11] [15 : 12] 0 [0 : 0]	通 2 [15 : 7] [15 : 2] 0 [0 : 0]			4	2	MAX		1.875		1
					2	0		4	0	60	

令和5年度ソフトバレー秋季大会結果表

シルバー・ゴールド 部門 予選リーグ結果表









(3セットマッチ15点・15点・15点 デュースあり チェンジコートあり)

TSG-1 予選スコア表	Sting	からっクラブ	SUMCO	IZUMI	勝点		セット率		得失点率		順位
					勝	負	得	失	得点	失点	
Sting		通 2 [15 : 7 15 : 9 :] 0		通 1 [15 : 13 8 : 15 5 : 15] 2	3		1.500		0.983		2
					1	1	3	2	58	59	
からっクラブ	通 0 [7 : 15 9 : 15 0 : 0] 2		通 2 [9 : 15 15 : 8 15 : 11] 1		3		0.667		0.859		3
					1	1	2	3	55	64	
SUMCO ゴールド		通 1 [15 : 9 8 : 15 11 : 15] 2		通 0 [9 : 15 6 : 15 :] 2	2		0.250		0.710		4
					0	2	1	4	49	69	
IZUMI	通 2 [13 : 15 15 : 8 15 : 5] 1		通 2 [15 : 9 15 : 6 0 : 0] 0		4		4.000		1.698		1
					2	0	4	1	73	43	

TSG-2 予選スコア表	Seiwa	もくよう会	白石オニオンズ	西与賀フレッシュ	勝点		セット率		得失点率		順位
					勝	負	得	失	得点	失点	
Seiwa		通 0 [16 : 17 9 : 15 :] 2		通 2 [15 : 13 10 : 15 15 : 12] 1	3		0.667		0.903		3
					1	1	2	3	65	72	
もくよう会	通 2 [17 : 16 15 : 9 0 : 0] 0		通 0 [10 : 15 10 : 15 :] 2		3		1.000		0.945		2
					1	1	2	2	52	55	
白石オニオンズ		通 2 [15 : 10 15 : 10 0 : 0] 0		通 2 [15 : 7 15 : 12 :] 0	4		MAX		1.538		1
					2	0	4	0	60	39	
西与賀フレッシュ	通 1 [13 : 15 15 : 10 12 : 15] 2		通 0 [7 : 15 12 : 15 0 : 0] 2		2		0.250		0.843		4
					0	2	1	4	59	70	

シルバー・ゴールド 部門 3・4位決勝リーグ結果表




(3セットマッチ15点・15点・15点 デュースあり チェンジコートあり)

TSG-3.4位 決勝スコア表	からっクラブ	Seiwa	SUMCO	西与賀フレッシュ	勝点		セット率		得失点率		順位
					勝	負	得	失	得点	失点	
からっクラブ		通 1 [12 : 15 15 : 8 7 : 15] 2		通 0 [8 : 15 11 : 15 :] 2	2		0.250		0.779		4
					0	2	1	4	53	68	
Seiwa	通 2 [15 : 12 8 : 15 15 : 7] 1		通 2 [15 : 7 15 : 10 :] 0		4		4.000		1.333		1
					2	0	4	1	68	51	
SUMCO ゴールド		通 0 [7 : 15 10 : 15 0 : 0] 2		通 2 [15 : 13 15 : 6 :] 0	3		1.000		0.959		3
					1	1	2	2	47	49	
西与賀フレッシュ	通 2 [15 : 8 15 : 11 0 : 0] 0		通 0 [13 : 15 6 : 15 0 : 0] 2		3		1.000		1.000		2
					1	1	2	2	49	49	

令和5年度ソフトバレー秋季大会結果表




スポレク 部門 予選リーグ結果表

(3セットマッチ15点・15点・15点 デュースあり チェンジコートあり)

SP-1 予選スコア表	FREEDOM	高木瀬 S	若楠接骨院	勝点		セット率		得失点率		順位
				勝	負	得	失	得点	失点	
FREEDOM		通 0 [11 : 15 7 : 15] 2	通 0 [12 : 15 8 : 15] 2	2	0	0.000	0.633	38	60	3
高木瀬 S	通 2 [15 : 11 15 : 7] 0		通 1 [12 : 15 17 : 16] 2	3	1	1.500	1.125	72	64	2
若楠接骨院	通 2 [15 : 12 15 : 8] 0	通 2 [15 : 12 16 : 17] 1		4	2	4.000	1.226	76	62	1

スポレク 部門 決勝リーグ結果表

(3セットマッチ15点・15点・15点 デュースあり チェンジコートあり)

SP-1 決勝スコア表	若楠接骨院	高木瀬 S	FREEDOM	勝点		セット率		得失点率		順位
				勝	負	得	失	得点	失点	
若楠接骨院		通 1 [7 : 15 15 : 12] 2 失 5 : 15	通 2 [13 : 15 15 : 11] 1	3	1	1.000	0.897	70	78	2
高木瀬 S	通 2 [15 : 7 12 : 15] 1		通 2 [10 : 15 15 : 10] 1	4	2	2.000	1.390	82	59	1
FREEDOM	通 1 [15 : 13 11 : 15] 2	通 1 [15 : 10 10 : 15] 2		2	0	0.500	0.819	68	83	3